

# Bilan CDEC 2007

Circonscription de la CCI de Clermont-Ferrand / Issoire

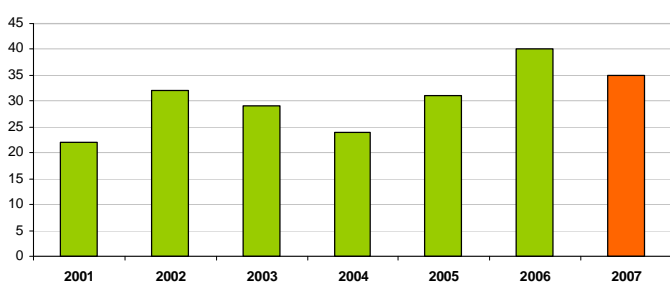
## Evolution par années du nombre de demandes et du nombre de m<sup>2</sup> demandés

	2001	2002	2003	2004	2005	2006	2007
<b>Nombre de dossiers</b>	22	32	29	24	31	40 **	<b>35 *</b>
<b>Nombre de m<sup>2</sup> demandés</b>	12 734	37 023	28 647	22 247	22 415	42 173	<b>56 109</b>

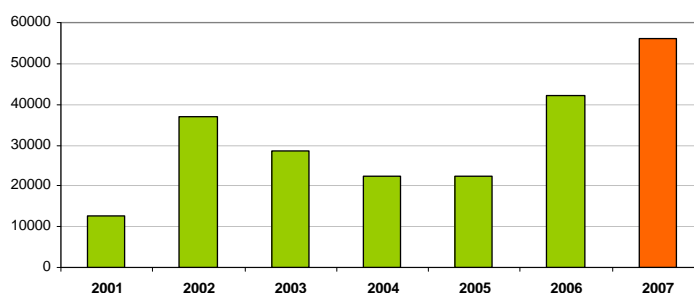
\* dont 1 cinéma, 3 hôtels

\*\* dont 1 hôtel

**Nombre de dossiers déposés**

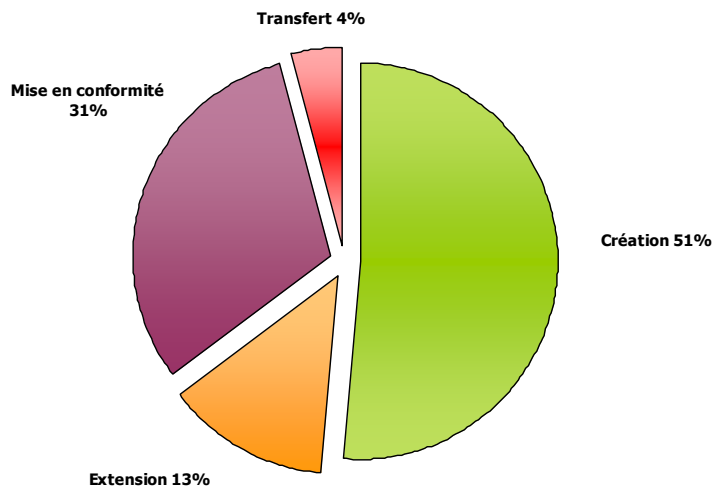


**Nombre de m<sup>2</sup> demandés**



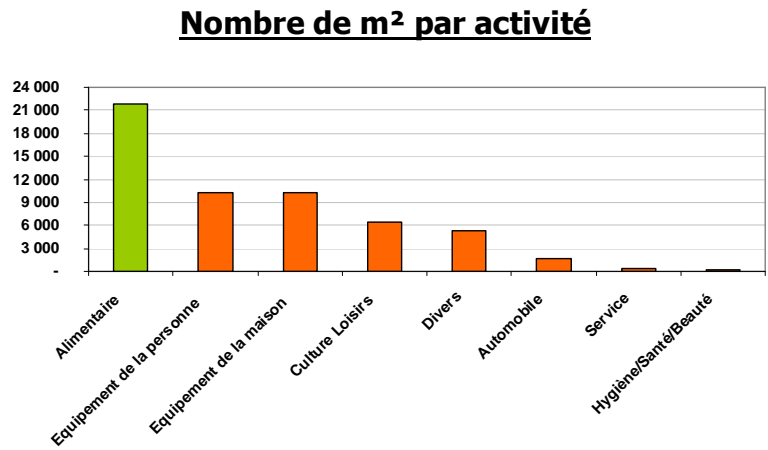
## En 2007, Répartition des m<sup>2</sup> par nature de la demande

	Création	Extension	Mise en conformité	Transfert	TOTAL
Nombre de m <sup>2</sup>	28 880	7 369	17 581	2 279	<b>56 109</b>
Répartition	<b>51 %</b>	<b>13 %</b>	<b>31 %</b>	<b>4 %</b>	
<i>Dont création pure de m<sup>2</sup></i>	<i>28 880</i>	<i>7 369</i>			<i>36 249</i>



## Répartition des m<sup>2</sup> demandés par secteur d'activité

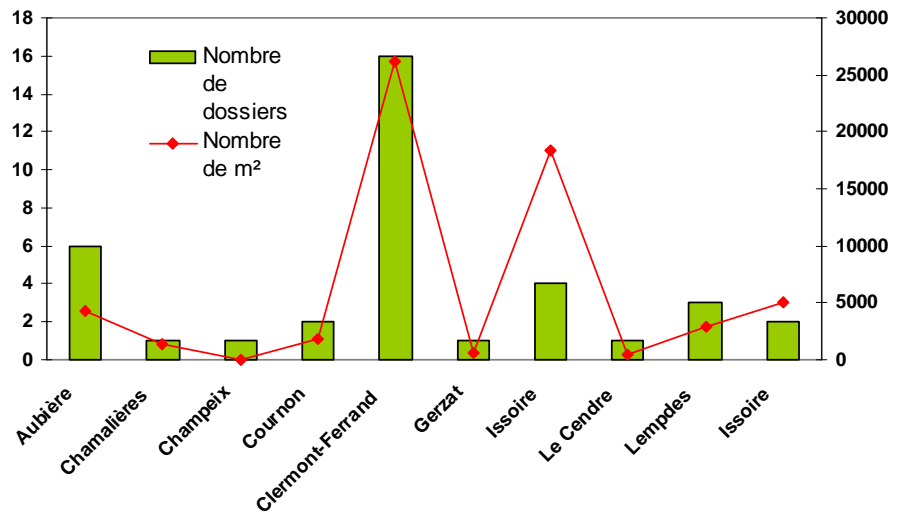
	Nombre de m <sup>2</sup>	%
Alimentaire	21 739	39%
Equiptement de la personne	10 323	18%
Equiptement de la maison	10 292	18%
Culture Loisirs	6 387	11%
Divers	5 282	9%
Automobile	1 621	3%
Services	345	1%
Hygiène/Santé/Beauté	120	0%
<b>TOTAL</b>	<b>56 109</b>	



## Répartition des demandes par commune

	Nombre de dossiers	Nombre de m <sup>2</sup>
Clermont-Ferrand	16 *	26 151
Aubière	6	4 262
Issoire	4	18 363
Lempdes	3	2 920
Cournon	2	1 873
Champeix	1	63
Chamalières	1	1 400
Le Cendre	1	398
Gerzat	1	680

\* dont 1 cinéma, 3 hôtels



## Décisions de la CDEC

<b>Autorisations</b>	67 %
<b>Refus</b>	27 %
<b>Retraits</b>	6 %

